




Leistungsdaten PLUS Anschlagdichtung

Luftdurchgangswerte

Regel-air® PLUS – für mittlere Luftmengen										
Differenzdruck nach DIN 1946-6 in Pa			2	3	4	5	6	7	8	BED
Luftvolumenstrom in m³/h	1 Paar FFL + 1 ÜL		6,0	6,8	7,6	8,2	9,1	10,0	10,5	je 150 mm
	1,5 Paar FFL + 1 ÜL		6,5	7,6	8,6	8,8	9,9	11,0	11,5	je 150 mm
	2 Paar FFL + 1 ÜL		8,6	10,3	12,0	13,0	14	15,0	16,0	je 300 mm

DIN EN 12207 und DIN 4108 beachten.

Werte können je nach Profil und Fenster geringfügig abweichen.